

**ГОСУДАРСТВЕННЫЙ ГЕРБ
КЫРГЫЗСКОЙ РЕСПУБЛИКИ**



**ГОСУДАРСТВЕННЫЙ ФЛАГ
КЫРГЫЗСКОЙ РЕСПУБЛИКИ**



ГОСУДАРСТВЕННЫЙ ГИМН КЫРГЫЗСКОЙ РЕСПУБЛИКИ

*Слова: Ж. Садыкова, Ш. Кулуева
Музыка: Н. Давлесова, К. Молдобасанова*

Высокие горы, долины, поля -
Родная, заветная наша земля.
Отцы наши жили среди Ала-Тоо,
Всегда свою родину свято храня.

Припев:

Вперед, кыргызский народ,
Путем свободы вперед!
Взрастай, народ, расцветай,
Свою судьбу создай!

Мечты и надежды отцов сбылись.
И знамя свободы возносится ввысь.
Наследье отцов наших передадим,
На благо народа потомкам своим.

Припев:

З. Ж. МАМБЕТОВА, Т. В. АРХИПОВА

РОДИНОВЕДЕНИЕ



Учебник для 1 класса
школ с русским языком обучения

Второе издание

*Утвержден Министерством образования и науки
Кыргызской Республики*



БИШКЕК — 2016

УДК 373.167.1
ББК 26.89 Я721
М 22

Мамбетова З. Ж., Архипова Т. В.
М 22 **Родиноведение.** Учебник для 1 класса школ с русским языком обучения. –
Б.: «Кутаалам», 2016. – 64 с.: ил.
ISBN 978-9967-26-243-0

УСЛОВНЫЕ ОБОЗНАЧЕНИЯ:



Обсудите в парах или в группах



Подумай, объясни



Нарисуй, запиши в тетрадь,
составь предложение



Назови, расскажи, составь рассказ, сравни



Прочитает учитель, прочитай сам

М 4306020900-16

УДК 373.167.1
ББК 26.89 Я721


ISBN 978-9967-26-243-0

© Мамбетова З. Ж., Архипова Т. В., 2016.
© «Кутаалам», 2016.
© Министерство образования и науки КР, 2016.

РОДНОЙ КРАЙ

🍒 Рассмотрите рисунок. Расскажите о родном крае.

😊 Чем знаменит ваш край? Подберите самые лучшие слова о родном городе (селе).



Я горжусь своей Родиной и люблю ее.

НАША ШКОЛА




📖 Это наша школа. Наша школа большая. В ней чисто и красиво. Я люблю свою школу.

🍒 Расскажи о своей школе. Обсудите, чему учат в школе?

❓ Для чего нужны знания?

? Каким должен быть ученик?



 Рассмотрите рисунки и обсудите: что нельзя делать в школе?



Приходи без опозданий
С массой сделанных заданий.
На уроках не играй,
Сделай, встань и отвечай.
Свою школу защищай,
Ей успехи посвящай.
В школу мы пришли учиться,
Не лениться, а трудиться.
Правила все соблюдать,
Чтобы лучшим в классе стать!

Т. Архипова

**Каждый ученик должен хорошо учиться
в школе и знать правила поведения!**

МОЯ СЕМЬЯ ДРУЖНАЯ



📖 Это моя семья. У меня есть дедушка и бабушка, папа и мама, брат и сестра. Наша семья дружная.

🍒 Расскажи о своей семье.
Назови членов своей семьи.

😊 Что ты можешь рассказать о своих дедушках и бабушках?



В семейном кругу мы с вами растём.
Основа основ – родительский дом.
В семейном кругу все корни твои,
И в жизнь тыходишь из семьи.

А. Шибает

Семья – это самые близкие и родные люди.

Шкаф тяжёлый кто подвинет?
Кто розетки нам починит,
Кто все полочки прибьёт,
В ванной утром кто поёт?

Кто на кухне с поварёшкой
У плиты всегда стоит,
Кто нам штопает одежду,
Пылесосом кто гудит?



😊 Назови, кто что делает в семье?

Расскажи, где работают твои родители.

Подбери ласковые и добрые слова для родителей и для родственников.

Семья – опора счастья!

Я НАБЛЮДАТЕЛЬНЫЙ

📖 В окружающем нас мире есть много предметов. Они разных цветов, разной формы, разного размера.



😊 Рассмотрите предметы и назовите их цвета.

? Назовите и отберите предметы схожие по форме. Назовите предметы схожие по цвету.

Скажите, по каким признакам ещё можно сгруппировать предметы.

Сравните растения. В чем сходство и в чем различия?



Фиалка

Герань



Кактус

Алоэ



😊 Сравните деревья.
Чем похожи деревья?
В чём их различие?





😊 Сравните птиц. Чем похожи птицы? В чём их различие?



☺ Сравни животных.

Чем похожи животные и чем они отличаются?



☺ Рассмотрите следующие рисунки и найдите лишнее. Объясни свой ответ.



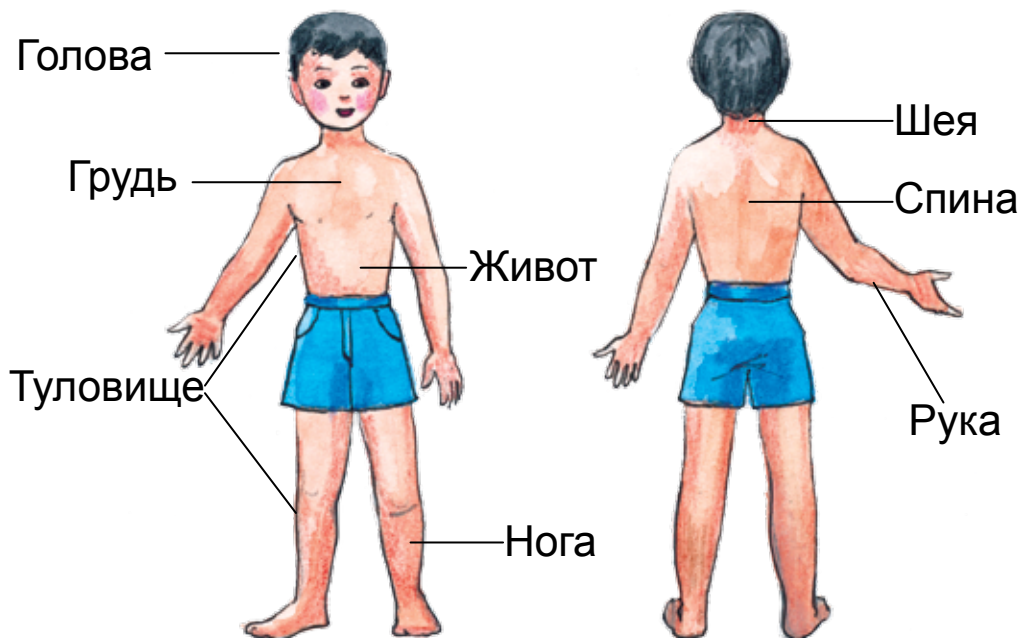
? Какие времена года изображены на этих рисунках? Чем они отличаются?



? Что происходит с водой зимой и летом?

Окружающий нас мир богат и разнообразен!

МОЕ ТЕЛО



☺ Назови и покажи части тела.

☺ Покажи правую и левую стороны своего тела.

Назови и покажи пальцы на руке.

Большой палец
Указательный палец
Средний палец
Безымянный палец
Мизинец

📖 Мы видим окружающий нас мир, слышим звуки, чувствуем запахи. Знаем вкус пищи. Через кожу чувствуем тепло и холод.

? Что помогает нам узнавать окружающий мир?

😊 У зверушки – на макушке.

А у нас – ниже глаз.
(у . и)

Брат с братом через дорогу живут,

А один другого не видит.

(е . . . а)



😊 Рассмотрни рисунки. Закончи предложения.

Девочка чувствует запах

Мальчик слышит.....

Девочка определяет вкус.....

Мальчик смотрит.....

**Глаза, уши, нос, язык, кожа помогают нам
узнавать окружающий мир.**

БЕРЕГИ ЗДОРОВЬЕ!



- ☺ Посмотри на рисунки и расскажи сказку.
- ❓ Почему заболел Зайка?
- ☺ Объясни, для чего используют градусник.



**Чтоб здоровье сохранить,
научись его ценить!**

Как беречь здоровье?



📖 Зубная паста, зубная щётка, мыло, полотенце – предметы личной гигиены.

😊 Объясни, как ими пользоваться?

Почему важно чистить зубы, мыть руки и стричь ногти?



Хорошо здоровым быть!
Закаляться, обливаться,
Спортом разным заниматься!
Вот тогда начнёте жить!
Здорово здоровым быть!!!

Главное богатство – здоровье!

МОЙ ДЕНЬ

📖 Лисёнок каждый день опаздывает на уроки. Забывает то тетрадь, то учебник.

Барсик решил выяснить, почему так ведёт себя Лисёнок.

– Почему ты сегодня опоздал на урок? – спросил Барсик.

– Я



😊 Продолжи рассказ Лисёнка.

? Почему ученики опаздывают на уроки?

Учись правильно использовать своё время!

– А я успеваю сделать все дела вовремя! –
сказал Барсик.

– Как у тебя это получается? – удивился
Лисёнок.

– Я каждый день

Продолжи рассказ Барсика.



 Как ты обычно проводишь утро, день и
вечер?

 Составь свой режим дня в рабочей тетради.



Чтоб здоровье сохранить,
Организм свой укрепить,
Знает вся моя семья –
Должен быть режим у дня.

Порядок время бережёт.

Я – ученик




Расскажите о родном крае.
Расскажите о своей школе.



Как вы помогаете родителям?

- ☺ Расскажите, каким должен быть ученик?
Как вы заботитесь о своем здоровье?
- ? Почему необходимо соблюдать режим дня?



МОЙ ДОМ



? **Сравни рисунки домов.**

📖 Дома бывают разные. В городах больше домов высоких, многоэтажных. В одном таком доме живет много людей.

В сёлах строят небольшие дома. Каждая семья живет в отдельном доме.



🍒 **Какие вещи необходимы для дома?**

Расскажи о своем доме.

🎨 **Нарисуй свой дом.**

ДОМАШНИЕ ИНСТРУМЕНТЫ

📖 В нашем доме много различных инструментов. Используя эти инструменты, наша семья убирает двор и сад.



😊 Рассмотрни рисунок и расскажи кто что делает?

Расскажи какие инструменты используются?

Продолжи предложения.

При уборке в доме используют

При уборке во дворе используют

При работе в саду используют

🍒 Как ты помогаешь родителям при уборке своего дома и во дворе?

ЭЛЕКТРИЧЕСКИЕ ПРИБОРЫ И БЕЗОПАСНОСТЬ

📖 В этом белом сундучище
Мы храним на полках пищу.
На дворе стоит жара,
В сундучище – холода. (х к)


😊 Назови, какие электрические приборы ты знаешь?

Рассмотри рисунок и найди электрические приборы.



📖 Электричество дает свет и тепло. Электрические приборы помогают нам при уборке дома, стирке белья, в приготовлении пищи.

😊 Перечисли, для чего ещё используются электрические приборы?



☺ Придумай сказку по рисункам.

Как безопасно пользоваться электрическими приборами?

🍒 Почему необходимо экономить электричество?

Запомни!

Уходя из дома, не забудь выключить утюг, телевизор и другие электрические приборы!

Никогда не тяни руками электрический провод, выключай прибор аккуратно, вынимая из розетки штепсель!



Осторожно обращайся с электрическими приборами!

БЕЗОПАСНОСТЬ

Острые предметы



Дома острые предметы
Ты на место положи.
Не раскидывай иголки,
Убери их все на полку.
Если ножницы достал,
Убери откуда взял –
Тогда ни девочка, ни мальчик
Не порежет пальчик.



Назови острые предметы.



Как надо с ними обращаться?

Что может произойти в случае неосторожного обращения с острыми предметами?

Запомни!

Берегись иголки,
не наступи нечаянно!
Не играй с ножницами, ножом!



Горячие предметы

Лис достал из шкафа миску,
Воду тёплую налил,
Это он готовил супчик.
Для семьи обед варил.



😊 Назови горячие предметы.



Как надо обращаться с ними?

Вспомни случай неосторожного обращения с горячими предметами.

Запомни!

Будь осторожен при обращении с горячими предметами и кипящими жидкостями!

Ядовитые вещества

Пилюли и таблетки тайком нельзя глотать!
Глотать их без причины нужды, поверьте,
нет!

Ведь отравиться можно и даже умереть!

😊 Назови ядовитые вещества.

Как надо обращаться с ядовитыми веществами?



Запомни!

Без разрешения взрослых нельзя пробовать лекарства. Ты можешь ими отравиться!

Осторожно: пожар!

– Спички ты, внучок, не трожь! –
Как-то бабушка сказала.

– А не то весь дом сожжешь!

Но пока она вязала,

Наш Лисёнок тут как тут:

Спички взял и газ включил –

И огонь как подскочил!!!

Наш Лисёнок испугался:

– Ой, бабуля, мы горим!

Но на помощь тут примчался

Весь отряд пожарный к ним!

Смотрит бабушка на внука:

– Ведь тебе же говорили:

Спички в руки не бери

И с огнем ты не играй,

А иначе всё сгорит,

И поедem жить в сарай!

И. Гурина



? Чем опасен пожар? Как вести себя при пожаре?



Запомни!

Никогда не играй с огнём!

Спички не тронь, в них огонь!

Не шути с огнём – обожжешься!

Осторожно: злая собака!

Знай, собак на свете много,
Кто-то друг, а кто-то враг.
Никогда, малыш, не трогай
Незнакомых злых собак.
Покусать они ведь могут,
Не спасёшься ты никак!

И. Гурина




? Почему опасна злая собака?

 **Запомни!**

Не приближайся к чужим
собакам – они могут укусить тебя!
Если тебя укусила собака, сразу
же расскажи об этом родителям!



Осторожно: землетрясение!

 Землетрясение может привести к разрушению домов. Оно может быть опасно для жизни.

? Как надо вести себя при землетресении?

Будь внимателен, береги себя!

ДОРОГА В ШКОЛУ



☺ Покажи на рисунке путь Бакыта и Алины от дома до школы.

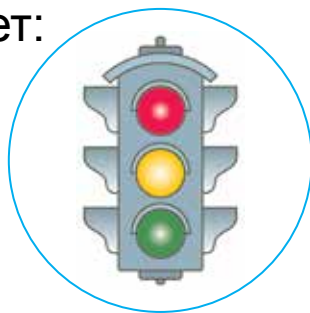
🍒 Какие опасности их могут подстерегать?

Светофор

Наверху зажётся красный:
Красный свет – всегда опасный!
Светофор сказал нам ясно –
Красный свет – идти опасно!



Светофор нам подмигнул,
Жёлтым глазом он моргнул.
Жёлтый свет и красный свет:
Всё равно дороги нет!



Аккуратно, не спешим,
Не несёмся, не бежим!
Подождав совсем немного,
Мы идем через дорогу!

М. Дружинина

? Как тебе поможет светофор
перейти дорогу?



**Переходи улицу
только на зелёный свет светофора!**


ЧИСТОТА И ПОРЯДОК



- ☺ Придумай и расскажи сказку по рисункам.
- ? Почему необходимо соблюдать чистоту?



- ☺ **Рассмотри рисунок и расскажи, что надо делать, чтобы были чистота и порядок?**
- ✍ **Составь график дежурства для того, чтобы проверять чистоту в классе и в коридоре.**
- ☺ **Измерь температуру воздуха в классе и на улице. Запиши показания термометра в тетрадь.**




Вытрем парты и окошки,
Приберём в шкафу немножко...
Быстро в классе всё прибрали
И нисколько не устали.
Заниматься хорошо,
В классе чисто и свежо.

С. Михалков


Всегда соблюдай чистоту и порядок!

Мой дом



 Расскажи о своем доме.

Расскажи о домашних вещах, которые используются каждый день.



😊 Расскажи как ты помогаешь при уборке дома?
Какие меры предосторожности надо соблюдать?

МОИ ДРУЗЬЯ

📖 В Кыргызстане живут люди разных национальностей. У каждого народа есть своя культура, обычаи и традиции. И все относятся друг к другу с уважением.



У меня есть друзья и соседи: кыргызы, русские, дунгане, корейцы, таджики, узбеки. Мы всегда играем дружно.



Какой национальности твои друзья?

На каком языке ты можешь говорить?



Составь рассказ о своём друге.



Весь этот шумный, задорный народ
Пусть соберётся в один хоровод.
Север планеты пусть встретится с Югом,
Запад – с Востоком,
А дети – друг с другом!

С. Маршак

Дружба народов и братство – дороже богатства.

В какие игры вы играете с друзьями?



😊 Рассмотрите рисунок. Обсудите, в какие игры играют мальчики и девочки. Какие игры ты ещё знаешь?

🍒 Расскажи о своей любимой игре.

Уважай своих друзей!

Будь вежливым!

ПРАВИЛА ПОВЕДЕНИЯ



Медведя лет семи-восьми

Учили, как себя вести:

– В гостях, медведь, нельзя реветь,

Нельзя грубить и чваниться.

Знакомым надо кланяться,

Снимать пред ними шляпу,

Не наступать на лапу.

Не надо чавкать и зевать,

А кто зевает всласть,

Тот должен лапой прикрывать

Разинутую пасть.

Послушен будь, и вежлив будь,

И уступай прохожим путь,

А старость уважай.

И бабушку-медведицу

В туман и гололедицу

До дома провожай!



С. Маршак



Рассмотрите рисунки и обсудите, почему необходимо соблюдать правила поведения?

📖 Однажды Зайка повстречал Медвежонок.
Медвежонок сидел на поляне с цветами и горько плакал.

– Почему ты плачешь, Медвежонок? – спросил Зайка.

– Меня никто не любит. И никто не хочет со мной дружить, – ответил Медвежонок.

– Не переживай, Медвежонок. Я научу тебя волшебным словам.

Если ты будешь их говорить всем, то тебя сразу все полюбят и будут с тобой дружить.



? О каких волшебных словах говорил Зайка?




Покажите через игры:

как правильно просить прощения;

как правильно просить разрешения;

как правильно выразить благодарность.

Будь терпеливым и внимательным к другим!



? Объясни, почему водители и пешеходы должны соблюдать правила дорожного движения.

☺ Что произойдёт, если эти правила нарушить?



Если ты хочешь, чтобы у тебя было много друзей, то:

- не груби своему другу;
- не толкайся и не дерись;
- здоровайся со всеми своими друзьями;



- дружить можно и нужно со всеми;
- если ты обиделся на своего друга, постарайся поскорей помириться;

Правила дружбы должен знать каждый школьник – ведь они помогают найти друзей не только на время учебы, но и на всю жизнь...




 **Давайте поиграем!**

Разделитесь на три команды.

Выберите капитана команды.

Посмотрите на рисунки и разыграйте сценки, как быть вежливым.

 **Кто был капитаном команды? Что делал капитан команды? Нужен ли группе капитан?**


Всегда относись к людям с уважением!

ПРАЗДНИКИ



Вспомни о праздниках прошлого года, которые тебе запомнились, и расскажи о них.



 Наша семья весело отмечает праздники. Все улыбаются друг другу, поздравляют и дарят подарки. На столе много вкусных блюд.



 Расскажите, как вы отмечаете семейные праздники.



Расскажи о своём любимом празднике.



? Как ты думаешь, какой праздник отмечают дети?

🍒 Расскажи, как ты отмечаешь день рождения.

Отметь в календаре свой день рождения.



😊 Как надо вести себя за столом?

Как надо пользоваться ножом и вилкой?

НООРУЗ



📖 Нооруз – праздник весеннего равноденствия, потому что 12 часов длится день и 12 часов ночь. Он отмечается 21 марта.


В этот день сжигают ветки арчи. Дымом окуривают жильё. Вдыхая ароматный запах, произносят заклинание:



Алас – алас,
Ты избавь нас от беды,
От несчастий сбереги.
Старый год уже ушёл,
Новый вот уже в пути.
Ты избавь от всех невзгод,
Разреши нам без потерь
Счастливо окончить год.

Этими словами люди просят милости, добра, урожая от природы, земли, неба, солнца.

В этот день люди нарядно одеваются и поют песни. Они стараются не думать о плохом и забыть старые обиды, собираются за праздничным столом.

 Расскажи, как вы празднуете Нооруз.


Мы здесь сегодня собрались,
Чтоб встретить праздник – Нооруз!
Улыбки, шутки, звонкий смех
Пусть радуют сегодня всех!
Возьмёмся за руки, друзья,
Ведь мы – единая семья:
За нашим праздничным столом
Мы вместе песни запоём!



Нооруз – праздник согласия и единства!

ЮРТА



 Юрта – дом, в котором жили предки кыргызов. Юрта сделана из дерева, войлока и опоясана веревками.

Каждая часть юрты имеет своё название. Кереге – деревянный каркас юрты. Тюндюк – верхнее отверстие, служит для выхода дыма и освещения. Уук – служит для соединения кереге с тюндюком и образует купол.

 Что ты ещё знаешь о юрте?

 Покажи на рисунке уук, кереге, тюндюк.



Какие предметы есть в юрте?

😊 Как они называются?



📖 Это национальные предметы быта. Они помогали нашим предкам вести домашнее хозяйство.

😊 Какие предметы ещё ты знаешь, назови?

? Для чего они используются?

🍒 Выбери один из этих предметов и расскажи о нём.

Помни историю своих предков!

ДЕЛАЕМ ВМЕСТЕ

📖 Барсик, Медвежонок, Зайка, Лисёнок, Руслан и Диана решили все делать вместе. Они приглашают вас, ребята, помочь им. Поможем, ребята, нашим героям?

Смешаем краски

Соедини и размешай краски, чтобы получились новые цвета.

😊 Какие цвета тебе нравятся?



Разноцветное коромысло
Над рекой повисло.

(р...а)

Нарисуй радугу.
Назови цвета радуги.
На что похожа радуга?

Учимся измерять рост

Измерь рост своих одноклассников и запиши в тетрадь.




Вырезаем фигуры

Вырежи из бумаги разные фигуры.
Какие фигуры ты вырезал?

На что они похожи?

Сравни свои фигуры с
фигурами одноклассников.



😊 Какая фигура нравится тебе?

Делаем обложки для учебников



Сделай обложки для учебников. Приклей на обложку вырезанные фигуры.

Посмотри на обложки книг твоих одноклассников и сравни их.

Кто сделал самую красивую обложку?


📖 Мы вместе с Барсиком, Медвежонком, Зайкой и Лисёнком научились смешивать краски и получать новые цвета. Сделали красивые обложки для учебников и украсили их вырезанными фигурами.

**Вот сколько мы умеем делать!
Всё это пригодится в жизни!**



Расскажите о своих друзьях.
В какие игры вы играете?

Почему надо вежливо обра-
щаться ко всем?




Как вы празднуете день рождения и другие праздники?

Как вы празднуете Нооруз?

Расскажите о строении и принадлежности юрты.




ДЕНЬ И НОЧЬ



Друг за дружкой чередой
Мирно ходят брат с сестрой.
Братец будит весь народ,
А сестра, наоборот,
Спать немедленно зовёт.

(с е и л . . а)

 Солнце освещает мир вокруг нас днём. Луна светит ночью. В одних сутках 24 часа. Сутки делятся на утро, день, вечер и ночь.

 Объясните, что означают слова «день», «ночь», «сутки».

☺ Расскажи сказку по рисункам.



Покажите на рисунках рассвет, полдень и закат солнца.



☺ Расскажи о временах года.

✍ Нарисуй любимое время года.



Дни недели

Понедельник

Вторник

Среда

Четверг

Пятница

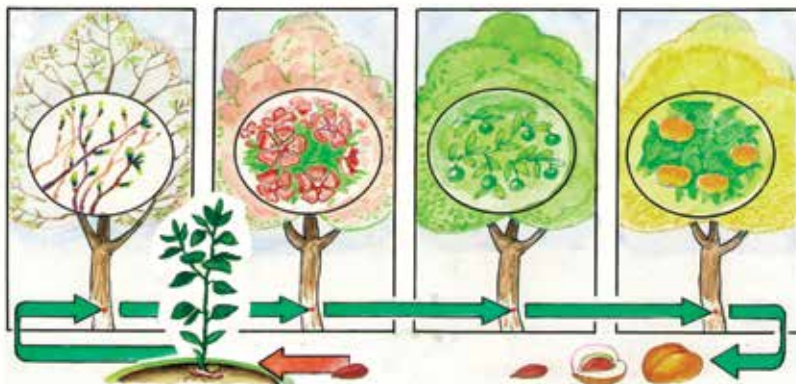
Суббота

Воскресенье



ЯВЛЕНИЯ ПРИРОДЫ

- ☺ Понаблюдай и объясни, что произойдёт с семечком яблока, если его посадить в землю.



- 📖 Внутри яблока есть семечки.

Если посадить семечки в землю, через некоторое время из них вырастут молодые деревья.

Деревья зацветут весной, а осенью появятся новые плоды.



- ☺ Рассмотрй рисунок и расскажи чем занимаются дети?

ДЕРЕВО В ЧЕТЫРЕ ВРЕМЕНИ ГОДА



? Как меняется дерево весной, летом, осенью и зимой?



? Что растению необходимо для жизни?

Растениям нужны свет, вода, воздух и земля.

УХАЖИВАЕМ ЗА РАСТЕНИЯМИ



☺ Покажи и назови, какие из этих растений растут в твоём классе? Какие ещё растения есть в твоём классе?



- Посмотри, что случилось с нашим любимым цветком.

- Надо помочь ему! Но как?



☺ Расскажите и обсудите, как ещё нужно ухаживать за комнатными растениями.



📖 Наступила весна. Дети пришли в сад. В нём много деревьев.

– Надо позаботиться о растениях в саду,
– сказала Алина.

– А что для этого нужно сделать? – спросил Бакыт.

Расскажите Бакыту, как необходимо ухаживать за растениями.




🍒 Почему люди ухаживают за растениями?

📖 В классе, дома, вокруг школы, на улице растут цветы и деревья. Они украшают окружающий мир, очищают воздух. Поэтому мы сажаем деревья и цветы перед домами и зданиями, вдоль улиц.

Мы ухаживаем за ними. Мы заботимся о природе.

Срубил дерево – посади десяток.


УХАЖИВАЕМ ЗА ЖИВОТНЫМИ



😊 **Рассмотри рисунок и расскажи...**

**Расскажи, чем полезны домашние животные.
Продолжи предложения.**

Ни одна машина не может давать молоко,
как Ни одна машина не может стать
таким другом, как

 **Какое твоё любимое животное? Расскажи о
нём и нарисуй.**

😊 Как люди ухаживают за животными?




📖 В нашей стране разводят коз, овец, коров, лошадей. О них заботится и ухаживает человек.

Летом скот пасётся на пастбище. Человек заготавливает сено, которым кормит животных зимой. Для животных строят тёплые помещения, в которых они живут. Если животное заболевает, его лечат. Вызывают специального врача – ветеринара.

😊 Узнай у старших, как ещё можно ухаживать за животными.

ПРИРОДА НАШЕЙ РОДИНЫ




 Наша Родина – Кыргызстан. Это красивая горная страна. Куда ни помотришь, увидишь горы с белоснежными вершинами.

Разнообразен и богат растительный мир нашей республики.



Это хлопок.
Он растет в Оше
и Джалал-Абаде.



Это тюльпан и мак.
Они растут в нашем
крае.



Это орехи.
Они растут в Арсланбобе.

В Кыргызстане обитает много видов животных и птиц. Всё это – краса нашей Родины.



 Что ты ещё можешь рассказать о природе нашей Родины?

Под ясным небом
В снежных калпаках
Величием восходит Ала-Тоо,
И светятся лучи в моих руках
От радужного солнца
Золотого.

Т. Байзаков



**Реки, озёра, горы, растения и животный мир
украшают нашу Родину!**

Природа вокруг нас



? Обсудите, почему нужно беречь природу.

🍒 Почему нельзя разбрасывать мусор?

Почему нельзя рвать цветы?

Каждый из нас должен беречь и охранять природу нашей Родины!



СОДЕРЖАНИЕ

Родной край.....	5	Мои друзья	36
Наша школа.....	6	Правила поведения	38
Моя семья дружная	8	Праздники.....	42
Я наблюдательный	10	Нооруз.....	44
Моё тело	14	Юрта	46
Береги здоровье	16	Делаем вместе	48
Мой день.....	18	День и ночь.....	52
Мой дом	22	Явления природы	54
Домашние инструменты.....	23	Дерево в четыре времени года	55
Электрические приборы и безопасность	24	Ухаживаем за растениями	56
Безопасность.....	26	Ухаживаем за животными	58
Дорога в школу.....	30	Природа нашей Родины	60
Чистота и порядок.....	32	Природа вокруг нас.....	62

Учебное издание

**Мамбетова Заря Жусуповна
Архипова Татьяна Викторовна**

РОДИНОВЕДЕНИЕ

Учебник для 1 класса школ с русским языком обучения

Директор издательства *Б. Джапарова*
Редактор *И. Пешехонова*
Художественный редактор *З. Мидинова*
Художник *З. Мидинова*
Технический редактор *М. Курбанбаева*
Компьютерная верстка *А. Арыкбаев*
Корректор *А. Орозова*

Подписано к печати 06.05.2016. Формат 70x100 ¹/₁₆.
Бумага офсетная 80 г. Печать офсетная. Объем 4,0 печ. л.
Тираж 46 000 экз. Заказ № 14/09-8-1

г. Бишкек, ул. Горького, 1. Издательство ОсОО «Кутаалам»
www.kutaalam.kg, e-mail: kutaalam2012@gmail.com
Тел.: + 996 (312) 530 974, 534 863

Отпечатано в Издательско-полиграфическом комплексе «Принт Экспресс».
г. Бишкек, ул. Профсоюзная, 49.
Тел.: + 996 (312) 88-20-40, 88-21-22
e-mail: printexpress_kg@mail.ru